






LEGENDA	
SSWiN	
 proJ	Klawiatura
	Czujka ruchu PIR
	Kontaktron
CCTV	
	Wypust pod kamerę IT wewnętrzną
	Wypust pod kamerę IT zewnętrzną
UWAGI	
Ogólne	
<p>1) Wszystkie wymiary należy sprawdzić i domierzyć na placu budowy.</p> <p>2) Przejścia instalacyjne w ścianach zewnętrznych poniżej poz. terenu wykonać jako szczelne; przejścia instalacyjne przez przegrody oddzielenia pożarowego należy zabezpieczyć do klasy odpornościowej danej przegrody.</p> <p>3) Okablowanie układać w rurkach ochronnych fi.16mm</p> <p>4) Minimalny odstęp między instalacjami CCTV i SSWiN a instalacjami elektrycznymi 30cm</p>	